

AKVA®

MODERNE WASSERBETTEN



🇩🇰 Made in Denmark

Wasser umarmt uns mit tiefer Ruhe, unseren Körper so zu tragen, wie es die Natur beabsichtigt hat.

Vom Mutterleib bis in das Innere unserer Betten hat Wasser die Grundlage des menschlichen Schlafes geschaffen.

DER URSPRUNG DES SCHLAFES



Die Idee des Schlafes Die Fabrik	4
Philosophie	6
Vorteile	8
Die Kollektion	ab S. 10
Kopfteile	32
Podeste	34
Aufbau Softside Wasserbett	36
Die Akva Wassermatratze	38
Zubehör	40
Carbon Wärmesystem Pflegemittel	42
Stauraumlösungen	44
Das Geräusch des Regens	46



Foto: Lars Brunsø, Oliver Brunsø, Alexander Brunsø

AKVA wurde 1981 von Lars Brunsø gegründet. Von Anfang an hat das Unternehmen traditionelle und neue Technologien vereint, indem es Betten aus dem grundlegenden Material Wasser und modernen Produktionsmethoden geschaffen hat.

Durch kontinuierliche Verbesserung treibt Akva den Prozess voran, die erholsamen Eigenschaften von Wasser auf modernste, nachhaltige Möbel zu übertragen.

GEGRÜNDET 1981




Die Idee des Schlafes selbst ist dem Konzept der Nachhaltigkeit sehr ähnlich. Beide sind Prozesse mit dem Zweck der Wiederherstellung. Während wir jedoch seit vielen Jahren über den menschlichen Schlaf als einen wichtigen Zustand im Leben sprechen, müssen wir mehr denn je auf die Bedeutung einer behaglich ruhigen Umgebung achten.

DIE IDEE DES SCHLAFES

4

Seit 1986 werden alle unsere Produkte in unserer eigenen Fabrik mitten im dänischen Seenhochland hergestellt. Jahr für Jahr haben wir die Anlagen zu einer hochmodernen und spezialisierten Produktion von Wasserbetten weiterentwickelt. Jedes Teil, angefangen vom Rahmen, den Bezügen und schließlich die Wassermatratze selbst, wird von unseren erfahrenen Handwerkerinnen und Handwerkern hergestellt. Nur so können wir sicherstellen, dass wir Ihnen Schlafmöbel von höchster Qualität liefern.

DIE FABRIK



Schlaf

Wir glauben an die Notwendigkeit, das Verständnis von Betten zu erweitern. Statt nur als ergonomisches Möbel betrachten wir ein Bett als ganzheitliches Ruhekonzept – ein Rückzugsort der Ruhe, der sowohl darauf abzielen sollte, Körper als auch Geist zu entspannen.

Natürlichkeit

Wir glauben an die natürlichen Qualitäten jedes Materials, das wir verwenden. Von den beruhigenden Effekten von Wasser bis hin zur Ästhetik und Haltbarkeit von Holz und Textilien ist unsere Arbeit eine Erkundung von faszinierenden Werkstoffen.

PHILOSOPHIE





Nachhaltigkeit

Wir glauben nicht an die Idee, dem Menschen Erholung auf Kosten einer belasteten Umwelt geben zu müssen. Aus diesem Grund fühlen wir uns für den Fußabdruck, den wir hinterlassen, wenn wir Betten herstellen, verantwortlich und wir streben jeden Tag danach, die Nachhaltigkeit unserer Materialien, sowie Transport und Qualität zu optimieren.



Handwerkskunst

Unser Ziel als Handwerker ist es, Betten zu schaffen, die lange halten. Wir betrachten das Bett als Möbelstück, das Sie viele Jahre begleiten soll. Aus diesem Grund betonen wir die Bedeutung von Langlebigkeit und haben unsere Kollektion nach diesem Prinzip entwickelt. Durch den Fokus auf hochwertige Materialien, Produktion „unter einem Dach“ in Dänemark und moderne Technologien, machen wir bei der Schaffung des bestmöglichen Schlafmöbels keine Kompromisse.



Das AKVA Bett ist ein Komponentensystem und kann durch fachgerechte Wartung und auch in Zukunft hergestellte, passende Ersatzteile einen sehr langen Lebenszyklus erreichen.





Entdecken Sie unsere Wasserbetten Kollektion. Jedes einzelne Modell wurde für Ihren Komfort und Ihr Wohlbefinden konzipiert. Wir glauben, dass eine gute Nachtruhe die Grundlage für ein gesundes und erfülltes Leben ist, und deshalb stecken wir Herz und Seele in die Schaffung Ihrer perfekten Schlafumgebung.

Eine erholsame Nachtruhe

Die einzigartige Druckentlastung und die Temperierbarkeit des Wasserbettes tragen zu einem tiefen und erholsamen Schlaf bei und sind zwei der wesentlichen Unterschiede zwischen Wasserbetten und herkömmlichen Betten.

VORTEILE



Einzigartige Druckentlastung

Die Wassermatratze passt sich stets Ihrem Körper an, verhindert Druckstellen und unterstützt Sie in jeder Position. Ein Wasserbett bietet stets eine optimale Körperunterstützung, weshalb wir es als das beste Schlafkonzept der Welt bezeichnen. Die Wassermatratze verändert nie ihre Form und bietet unnachgiebig, Jahr für Jahr, den gleichen Komfort.

Immer das perfekte Schlafklima

Ein Wasserbett hat das ganze Jahr über eine angenehme Temperatur. Die Wärme sorgt dafür, dass Sie sich entspannen und auch im Winter schnell einschlafen, da Sie nicht erst Energie für das Aufwärmen des Bettes aufwenden müssen. Auch im Sommer wird es im Wasserbett nie zu warm, da Sie die Temperatur über ein Thermostat regeln können.

10



Per Weiss

Inspiziert durch die skandinavische Designtradition, kreiert der dänische Möbeldesigner langlebige Formen zeitloser Eleganz.



Zeitlos ästhetische Qualität

Vega zeichnet sich durch seine moderne Kombination aus Textilien und Chrom aus und ist ein absoluter AKVA Klassiker, der von Per Weiss entworfen wurde.

Das Bett ist mit oder ohne Lampenset erhältlich und Sie können den Vega-Look mit passenden gepolsterten Nachttisch-Hockern vervollständigen.

kvadrat

Vega Re-wool®

Hergestellt aus 45% recycelter Wolle, ist das Textil Re-wool® vom dänischen Textilunternehmen Kvadrat exklusiv für Vega ausgewählt worden. Der nachhaltige Bezugsstoff wird teilweise durch die Wiederverwendung von Resten von Kvadrats Garnspinnereien in Großbritannien hergestellt. Es zeichnet sich durch eine beruhigende Ästhetik aus, bei der Nähte auf einem dunkleren Hintergrund eine schimmernde Tiefe erzeugen. Wählen Sie zwischen 7 Farben von Re-wool® oder unseren weiteren Bezugsstoffen.

VEGA



Eine meisterhafte Mischung aus Holz und Stoff

Mit einem Bettrahmen, der sich nahtlos in die elegante Gesamtästhetik integriert, überschreitet Carla die klassischen Grenzen des Wasserbettdesigns auf stilvolle Weise.

Der gepolsterte Rahmen, der elegant auf einer leichten Holzkonstruktion getragen wird, vermittelt neben seinem modernen Design Leichtigkeit und organischen Ausdruck.

CARLA





14



Leichtigkeit und Raffinesse

Ein luxuriöses Wasserbett, das kompromisslosen Komfort mit einem leichten nordischen Design verbindet.

Mit seinen eleganten Beinen aus massiver Eiche verleiht Nordic Select jedem Schlafzimmer einen Hauch von Leichtigkeit und Raffinesse. Nordic Select wurde mit den hochwertigsten Materialien und fachmännischer Handwerkskunst hergestellt und dafür entwickelt, Ihnen jahrelang einen erholsamen Schlaf zu bieten.

NORDIC SELECT



Praktisch und ästhetisch

Wählen Sie eine Bettbasis mit Schubladen, um Ihre Bettwäsche, Ihre Schlafkleidung oder andere Gegenstände zu verstauen. Nordic kann speziell mit Schubladen hergestellt werden, die aufgrund der gepolsterten Vorderseite optisch verdeckt sind. Bei der Auswahl eines Nachttisches können wir die Breite der Schubladen reduzieren.





17

Raffiniert und anspruchsvoll

Diese elegante Boxspring Designvariante unseres beliebten Modulex Wasserbettes verfügt über einen Rahmen, der das Podest verbirgt und Ihrem Schlafzimmer eleganten Stil verleiht.

Wählen Sie den Polsterrahmen aus unserer Stoffkollektion Athina oder Kunstleder, um eine Schlafumgebung zu schaffen, die perfekt zu Ihrem persönlichen Geschmack passt.

MODULEX SELECT



18



Komfort mit unsichtbarem Stauraum

Getreu den Werten von AKVA ist Modulex Select mit Blick auf Nachhaltigkeit und Handwerkskunst gefertigt, um ein qualitativ hochwertiges, umweltbewusstes Produkt zu schaffen. Kombinieren Sie das Bett mit einer funktionalen Lösung für geräumigen Stauraum.

Modernes Design und unübertroffener Komfort

Boxbed ist ein gepolstertes Wasserbett von schlichter Eleganz. Inspiriert von einem modernen Boxspring-Look, zeichnet sich das Bett durch die komplett sichtbare Matratze aus, die zusammen mit dem Rahmen eine beruhigende Kombination ästhetischer Balance schafft. Gönnen Sie sich mit dem AKVA Boxbed einen erholsamen Schlaf, der Komfort, Design und verantwortungsvollen Luxus vereint.

Boxbed kombiniert den zeitlosen Reiz eines traditionellen Boxspringbettes mit den außergewöhnlichen Vorteilen einer Wassermatratze.

BOXBED





21



22



Klassisches Design weiterentwickelt

Nordic ist ein zeitloser Klassiker, bekannt für seine Einfachheit und Eleganz. Das Design ist durch die Kombination eines sichtbaren Podestes und eines diskreten Rahmens gekennzeichnet. Durch die neuen holzverleimten Oberflächen können Sie entweder einen einheitlichen Ausdruck oder die dynamische Kombination von Holz und Polsterung mit Stoff oder Kunstleder wählen. Nordic ist so konzipiert, dass es zu allen Kopfteilen aus der AKVA Kollektion passt.

Designprinzipien von Einfachheit und natürlicher Eleganz.

Inspiziert von den Prinzipien der Einfachheit und Nachhaltigkeit, fängt Nordic die Essenz des skandinavischen Designs ein und macht es zu einem idealen Mittelpunkt für jedes moderne Schlafzimmer.

NORDIC



24



Wahrer Meister der Verwandlung

Modulex und sein modernes Design ist Anpassungsfähigkeit pur. Es ist ein wahrer Meister der Verwandlung und fügt sich mühelos in jede Schlafraumgestaltung ein.

Mit seinem markanten Rahmen ist Modulex in verschiedenen Polster-, Dekor- und Furnieroberflächen erhältlich, die perfekt zu Ihrem persönlichen Stil passen. Entdecken Sie das Modulex Wasserbett und erleben Sie die unvergleichliche Flexibilität und den luxuriösen Komfort, die mit unserer anpassungsfähigsten Kreation einhergehen.

MODULEX



Individuell auf Ihre Wünsche zugeschnitten

AKVA Soft bietet die Möglichkeit, eine auf Ihre einzigartigen Designwünsche und Ihren Stil abgestimmte Schlafumgebung zu schaffen.

Soft lässt sich in jeden vorhandenen Bettrahmen einbauen oder kann freistehend mit allen Kopfteilen und Podesten verwendet werden.



27



SOFT



Die Essenz puren Designs

Lyra bietet den unübertroffenen Liegekomfort eines echten Wasserbettes, das Ihre Erwartungen an einen erholsamen Schlaf übertreffen wird.

Lyra ist eine moderne Neuinterpretation des klassischen Hardside-Wasserbettes. Im Gegensatz zu den meisten unserer Wasserbetten ist Lyra ohne innenliegende Softrahmen gebaut, sodass die Wassermatratze weniger sichtbar ist und dadurch der Stil des Bettrahmens selbst betont wird.

LYRA

29



Inbegriff zeitloser Eleganz

Nori ist ein modernes nordisches Wasserbett, das von Oliver & Lukas WeissKrogh entworfen wurde. Inspiriert von der ruhigen dänischen Landschaft zeichnet sich das Design durch taktile Qualität aus, die die organische Textur der Polsterung mit der Schönheit von Massivholz verbinden.

NORI





Oliver und Lukas WeissKrogh sind Brüder und beide Industriedesigner. Ihr „Studio WeissKrogh“ ist vom skandinavischen Minimalismus inspiriert und entwirft durchdachte und umweltfreundliche Produkte, die für den Endbenutzer einen Unterschied machen, im Jetzt und zukünftig.

31




K2

Kopfteil Höhe 98 cm
Kopfteil Tiefe 8 cm
Kopfteil Breite = Bett Breite



Mt. Thomas

Kopfteil Höhe 138 cm
Kopfteil Tiefe 8 cm
Kopfteil Breite 44 cm (+ Bett Breite)
22 cm Überstand je Seite



Plateau

Kopfteil Höhe 105 cm
Kopfteil Tiefe 4 cm
Kopfteil Breite 20 cm (+ Bett Breite)
10 cm Überstand je Seite




Anton

Kopfteil Höhe 94 cm
Kopfteil Tiefe 6 cm
Kopfteil Breite = Bett Breite




Bei Verwendung eines Kopfteils kann die Liegefläche bei gleicher Bettlänge um bis zu 8 cm vergrößert werden.




Oskar

Kopfteil Höhe 94 cm
Kopfteil Tiefe 6 cm
Kopfteil Breite = Bett Breite



Hugo

Kopfteil Höhe 95 cm
Kopfteil Tiefe 1,9 cm
Kopfteil Breite 48 cm (+ Bett Breite)
24 cm Überstand je Seite



Mt. Ventoux (Standard)

Kopfteil Höhe 98 cm
Kopfteil Tiefe 8 cm
Kopfteil Breite = Bett Breite



Mt. Ventoux Comfort

Kopfteil Höhe 94 cm
Kopfteil Tiefe 13 cm
Kopfteil Breite = Bett Breite



Olympus

Kopfteil Höhe 106 cm
Kopfteil Tiefe 10 cm
Kopfteil Breite 24 cm (+ Bett Breite)
12 cm Überstand je Seite

KOPFTEILE





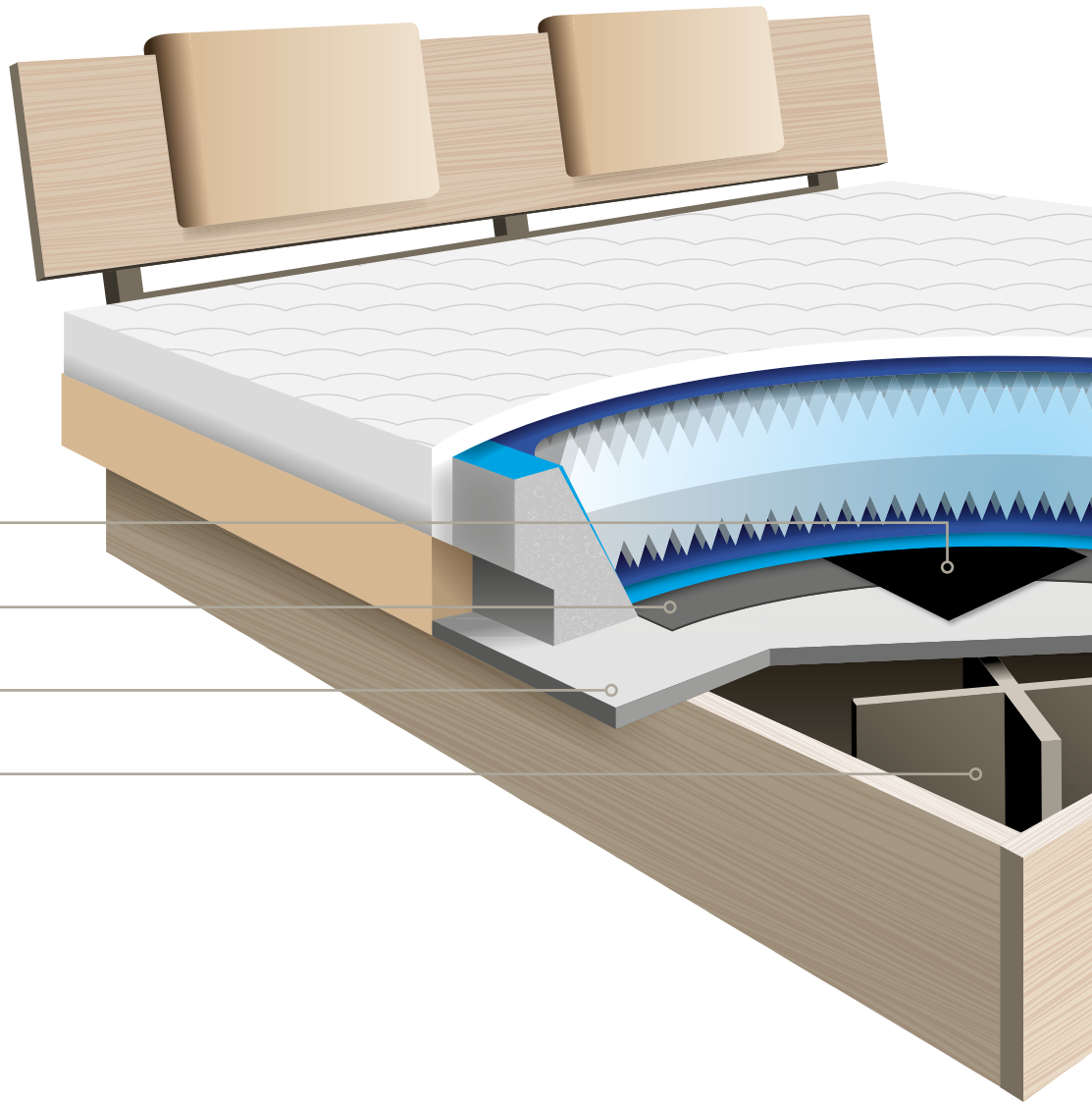
Podeste

Standard Box

Höhe 25/30 cm standard (Sonderhöhen: 10-46 cm)

2-Box / 4-Box / BigBox Schubladen Podest

Höhen 25 / 30 / 34 / 37,5 cm

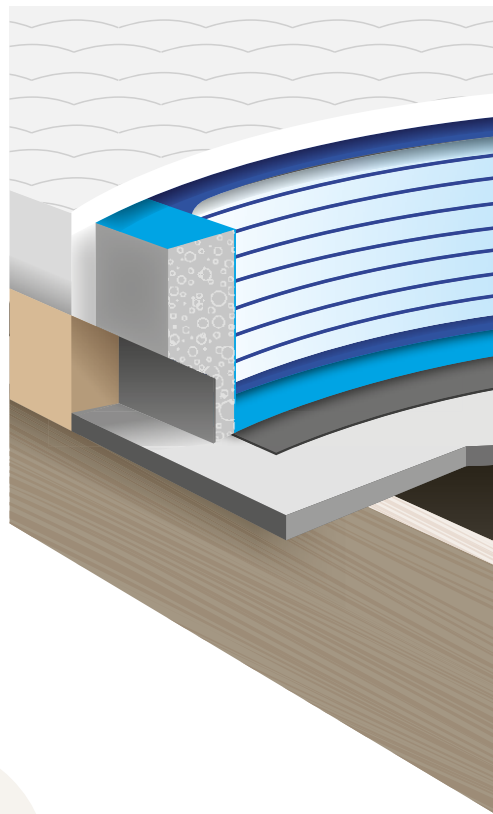


Wärmesystem

LEM Wärme-Isolierung

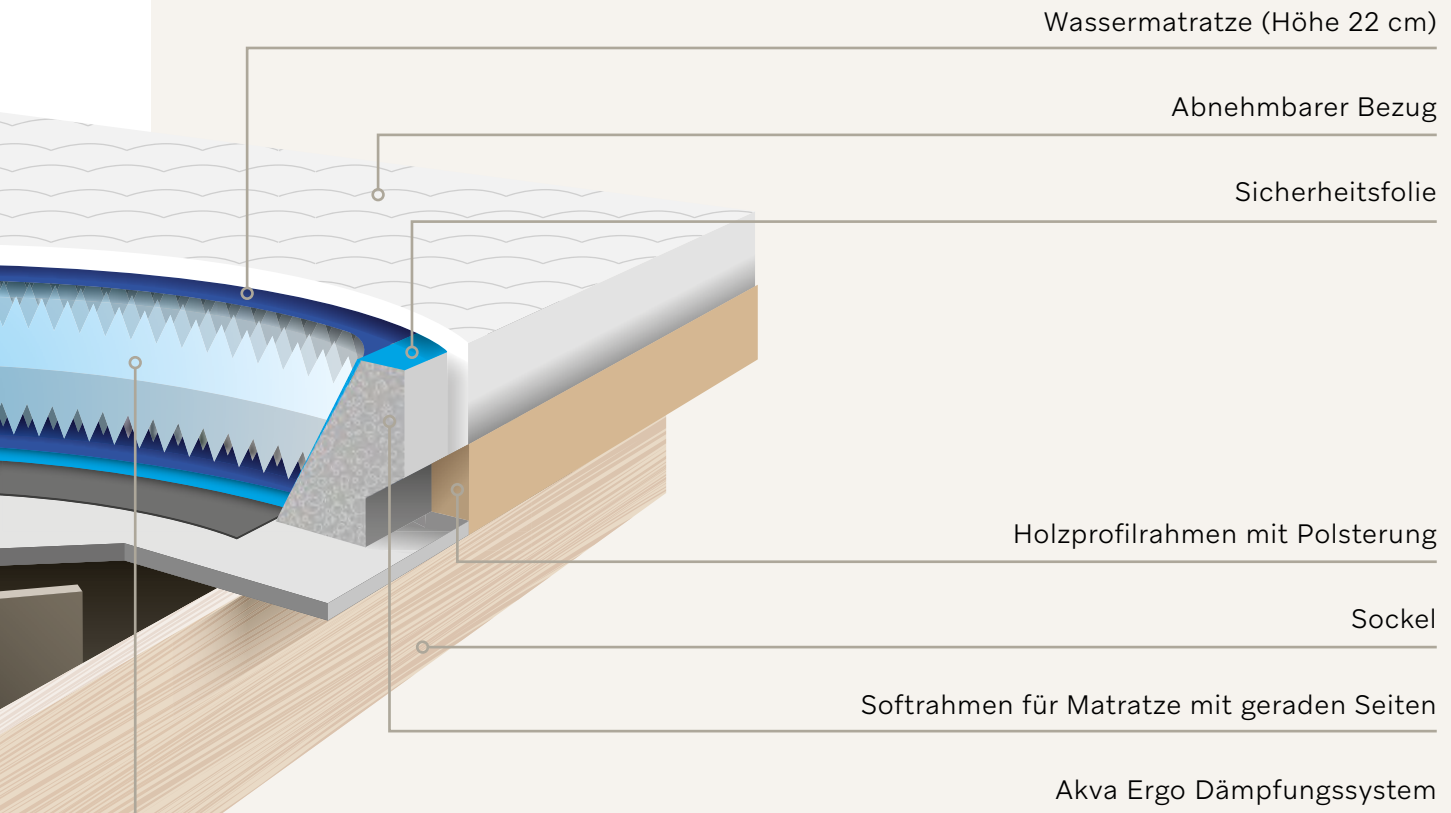
Bodenplatte

Gewichtsverteiler



Nordic Q
 (gerader
 Softrahmen,
 gerade,
 quaderförmige
 Wassermatratzen)

36



Alle Softside Bettmodelle sind mit schräg geschnittenen oder quaderförmigen Wassermatratzen erhältlich.

Wir empfehlen Ihnen das Probeliegen auf ausgewählten Beruhigungssystemen bei Ihrem AKVA Fachhändler.

Erhältliche Größen

Alle Bettmodelle sind in diesen Größen (Breite x Länge) erhältlich:

90/100/120 x 200/220 cm

140/150/160 x 200/210/220 cm

180/200 x 200/210/220/230/240 cm

Sondergrößen bis 240 x 240 cm

Lyra zusätzlich in 122/152/182 x 213 cm

Vega nur in diesen Größen:

160 x 200/210/220 cm

180/200 x 200/210/220 cm

AUFBAU SOFTSIDE
WASSERBETT

Wir verwenden ausschließlich phthalatfreies Premiumvinyl, das aus zwei Schichten laminiert ist.

Damit ist der Kern unserer Wasserbetten nicht nur extrem haltbar und widerstandsfähig, sondern auch maximal umweltfreundlich.

LANXESS
Energizing Chemistry

X Mesamoll®




DIE AKVA WASSERMATRATZE

Uno oder Dual?

Zwei Wassermatratzen in Ihrem Bett ermöglichen Ihnen und Ihrem Partner unterschiedliche Beruhigungsgrade, optionale Lordosenstützen und unterschiedliche Temperatureinstellungen. Eine Trennwand oder ein Trennkeil zwischen den Wassermatratzen reduziert oder eliminiert die Übertragung von Bewegungen von einer Matratze auf die andere und sichert Ihnen einen ungestörten Schlaf, wenn sich Ihr Partner im Bett umdreht.

Uno



Dual



38

Beruhigungssysteme

Durch die Art der Beruhigung bestimmen Sie Ihr eigenes Liegegefühl und zusätzliche ergonomische Unterstützung.

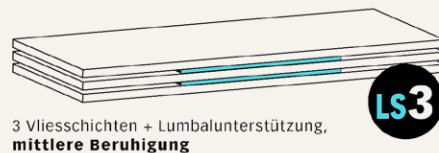
Vlies Beruhigung, wahlweise mit Lendenwirbelunterstützung



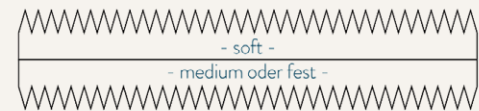
Weitere Vlies Beruhigungen



Lumbalunterstützung bei Vliesdämpfung



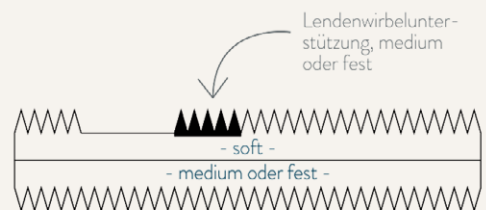
Ergo Beruhigung aus offenzelligem Spezialschaum



ERGO



ERGO S mit Schulterzone

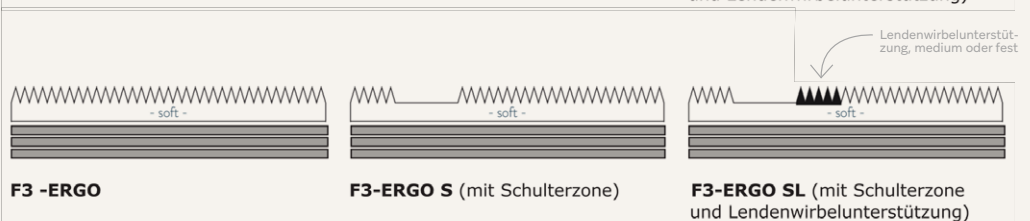
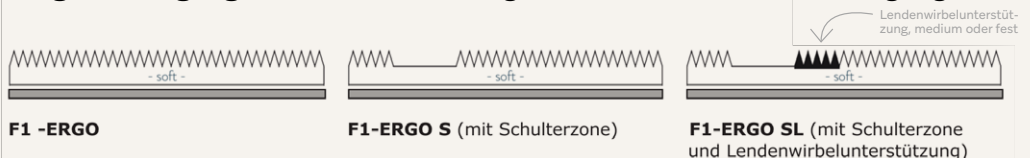


ERGO SL mit Schulterzone und Lendenwirbelunterstützung

Weitere Dämpfungen mit Lumbalunterstützung:



F-Ergo Beruhigung, Kombination aus Ergo Schaumschicht und Beruhigungsvlies





EUCAFEEL®

Low Energy Topper

Unser komfortabler Low Energy Topper ist als Option für neue Betten oder nachträglich zur Ergänzung für ein vorhandenes Bett erhältlich. Er wird zwischen Bezugsobere- und -unterteil mit Reißverschlüssen befestigt und besteht aus einer geschlossenen Bezugstasche aus atmungsaktivem 3D Mesh Abstandsgewirke und einer 4 cm Kaltschaumplatte aus EUCAFEEL® Schaum. Der Schaum ist druckentlastend, elastisch und klimaregulierend, da er auch viel Feuchtigkeit aufnehmen kann. Ein weiterer Vorteil ist die hohe Isolierung und die damit verbundene Energieersparnis.



Comfort Top

Wer ein festeres Liegegefühl mit zusätzlicher Polsterung des Bezuges bevorzugt, liegt mit dem Comfort Top richtig.




Bezüge

Vier verschiedene Bezüge stehen für Ihre Wassermatratze zur Auswahl. Sie unterscheiden sich in ihrer textilen Haptik und geben ihrem Liegegefühl den letzten Schliff.

Alle sind waschbar und ab 150 cm Breite teilbar mit Mittelreißverschluss.

BEZÜGE



Sicherheitswanne

Unsere handgefertigten Sicherheitswannen werden mit Reißverschlüssen am Bezugsunterteil befestigt und sind aus dem gleichen Matratzenvinyl.




Protect

Die waschbare Schutzschicht wird mit den Reißverschlüssen am vorhandenen Bezug ihres Wasserbettes befestigt und erleichtert die Pflege und Reinigung.

Wärme zum Wohlfühlen

- höchste Energieeffizienz mit einer 2-poligen Stromabschaltung und Netzfreisaltungstauglichkeit
- Uhr, Wecker und automatische Erinnerung für das Nachfüllen des Conditioners
- intuitive Bedienung mit Kindersicherung im formschönen Carbon-Thermostat
- eine vom VDE-EMC zertifizierte, biologische Verträglichkeit
- VDE-GS geprüfte Sicherheit bei höchstem Qualitätsniveau



CARBON
WÄRMESYSTEM



Hygienische Frische

Damit die Wassermatratze von innen und außen ihre optimale Pflege erhält, haben wir Produkte entwickelt, die Ihnen Sicherheit und bestmögliche Hygiene bieten:

- Longlife Conditioner
- VinylWash
- Guard Pflegecreme

PFLEGE MITTEL



Verschaffen Sie müden und strapazierten Muskeln Linderung, während Sie sich im Bett entspannen.

MASSAGE

4+4





Nachttische und Stauraumlösungen

Nachttische mit Schubladen
Nachttisch für Wandmontage


Schubladenkommoden 50 cm und 100 cm breit
(Sondermaße möglich)

Sitzbank mit Stauraum

STAURAUMLÖSUNGEN



46



Das Geräusch des Regens hat etwas Beruhigendes. Etwas, das uns zurück zu einem Ort der Zugehörigkeit führt. Das Wasser, von dem aus das Leben vor mehr als 3 Milliarden Jahren begann. In dem wir im Mutterleib schliefen, bis wir aufstanden und durch die Geschichte wanderten.

Eine Landschaft der Zeit, die Veränderungen mit sich brachte – entstehendes Wissen, Träume und die Schaffung von etwas Schönem. Eine Landschaft der Möglichkeiten, in der die Antwort noch manchmal im bereits Existierenden zu finden war.

Denn in einer Welt, die sich ständig verändert, sehnen wir uns oft nach den Dingen, die von Dauer sind. Einen Ort, um zurückzukehren.

Die Stille. Das Wasser. Der Schlaf.

DAS GERÄUSCH DES REGENS



Der Kern unserer Produkte ist Wasser. Dieses reine Material, dessen stützende Eigenschaften als unveränderliches Medium die Grenze für ein langlebiges Bett erweitert und unvergleichlichen Komfort bietet.

Jedes AKVA Bett wird in unserer Fabrik in Dänemark mit 100% regenerativer Windenergie hergestellt und wir produzieren nur das, was notwendig ist.

Unsere Made-to-Order-Philosophie bedeutet, dass ein Produkt, wenn es nicht benötigt wird, einfach nicht hergestellt wird. Das ist umweltschonend und macht aus jedem unserer Betten ein ganz individuelles Schlafmöbel, das nur für Sie angefertigt wurde.

NATÜRLICHE RESSOURCEN

Akva Waterbeds A/S
Boeletvej 25
DK-8680 Ry

Tel: +45 86 89 34 00
E-mail: info@akva.com

www.akva.de



06.2023
Technische Änderungen vorbehalten